



УПРАВЛЕНИЕ ФЕДЕРАЛЬНОЙ СЛУЖБЫ
ГОСУДАРСТВЕННОЙ СТАТИСТИКИ
ПО СЕВЕРО-КАВКАЗСКОМУ
ФЕДЕРАЛЬНОМУ ОКРУГУ

СТРОИТЕЛЬСТВО

январь – сентябрь 2024 года

29.11.2024

Кабардино-Балкарская Республика

СОДЕРЖАНИЕ

Объем работ, выполненных по виду экономической деятельности «Строительство»	3
Объем и структура работ, выполненных крупными и средними строительными организациями	4
Ввод в действие жилых домов	5
Ввод в действие жилых домов застройщиками-юридическими лицами	6
Индивидуальное жилищное строительство, осуществляемое населением	7
Индивидуальное жилищное строительство, осуществляемое населением в разрезе городской и сельской местности	8
Ввод в действие жилых домов в разрезе муниципальных образований	9
Ввод в действие жилых домов по субъектам Северо-Кавказского федерального округа	10
Количество выданных разрешений на строительство и на ввод объектов в эксплуатацию	11
Количество выданных разрешений на строительство многоквартирных домов (МКД)	12

ОБЪЕМ РАБОТ, выполненных по виду деятельности «Строительство»

СЕВЕРО-КАВКАЗСТАТ

Январь – сентябрь 2024 года

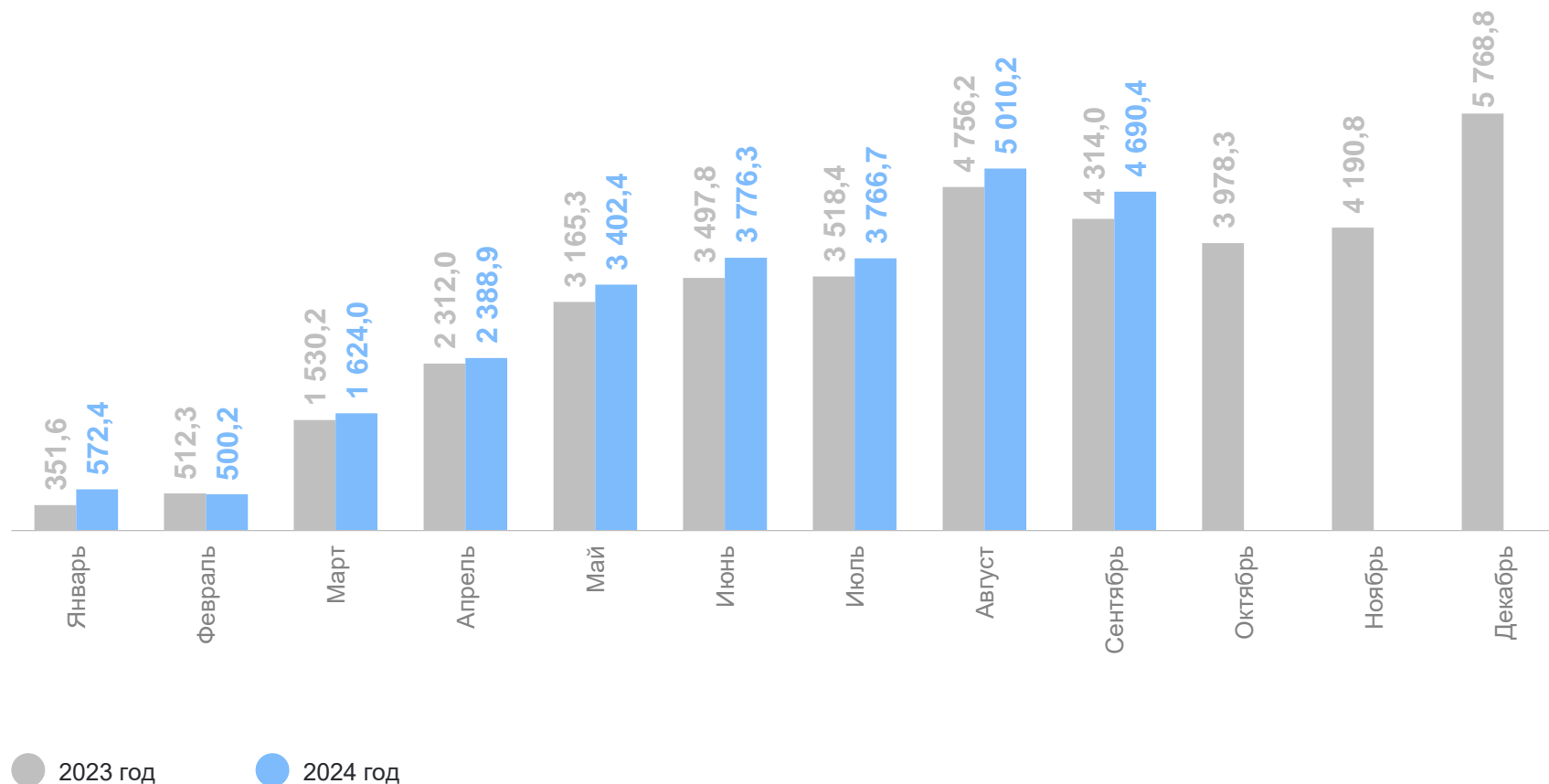
Объем работ, выполненных
по виду деятельности «Строительство»

25 731,6 млн руб.

Индекс физического объема
по виду деятельности «Строительство»
к соответствующему периоду
прошлого года

103,8%

Динамика объема работ, млн руб.



ОБЪЕМ И СТРУКТУРА РАБОТ, выполненных крупными и средними строительными организациями

Январь – сентябрь 2024 года

Объем работ за период

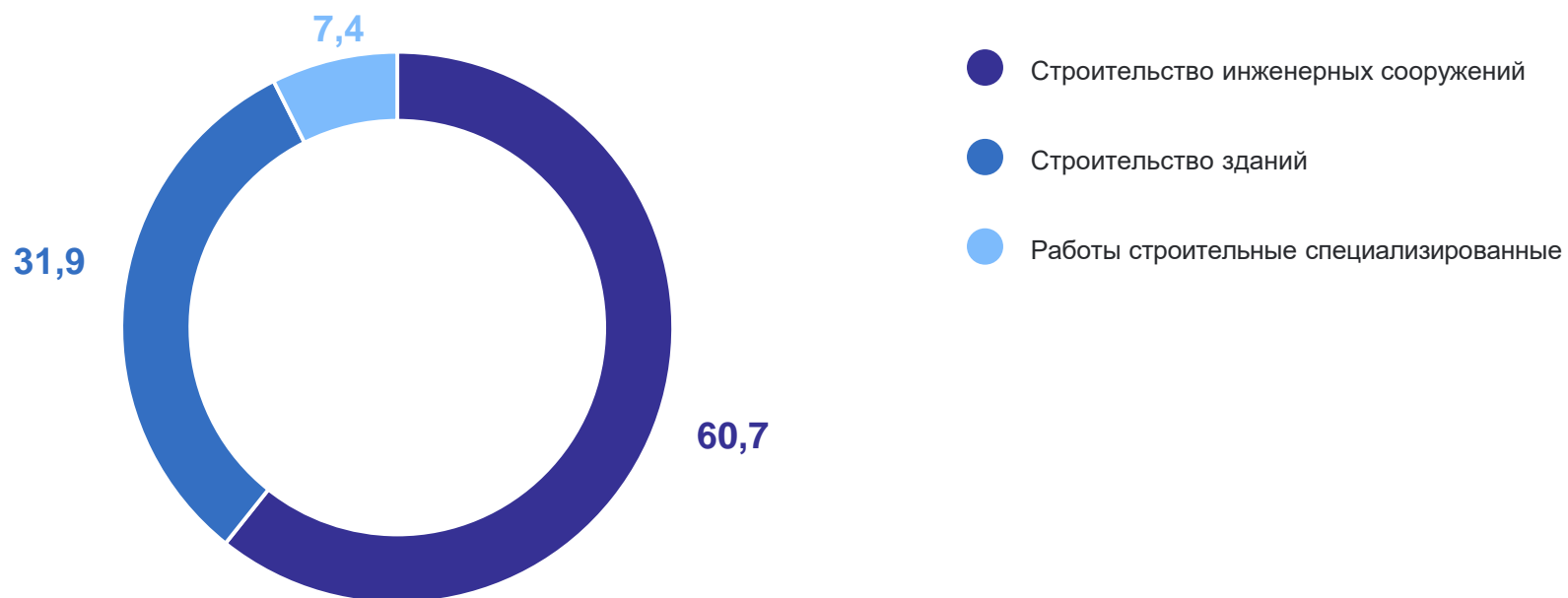
3 463,7 млн руб.

Темп роста объема работы

к соответствующему периоду
прошлого года

106,2%

Структура объема работ, выполненных строительными организациями
по основному виду деятельности, в %



ВВОД В ДЕЙСТВИЕ ЖИЛЫХ ДОМОВ

Январь – сентябрь 2024 год

Введено квадратных метров
жилой площади

453 923 кв. м

К соответствующему периоду
прошлого года

123,0%

Сентябрь 2024 год

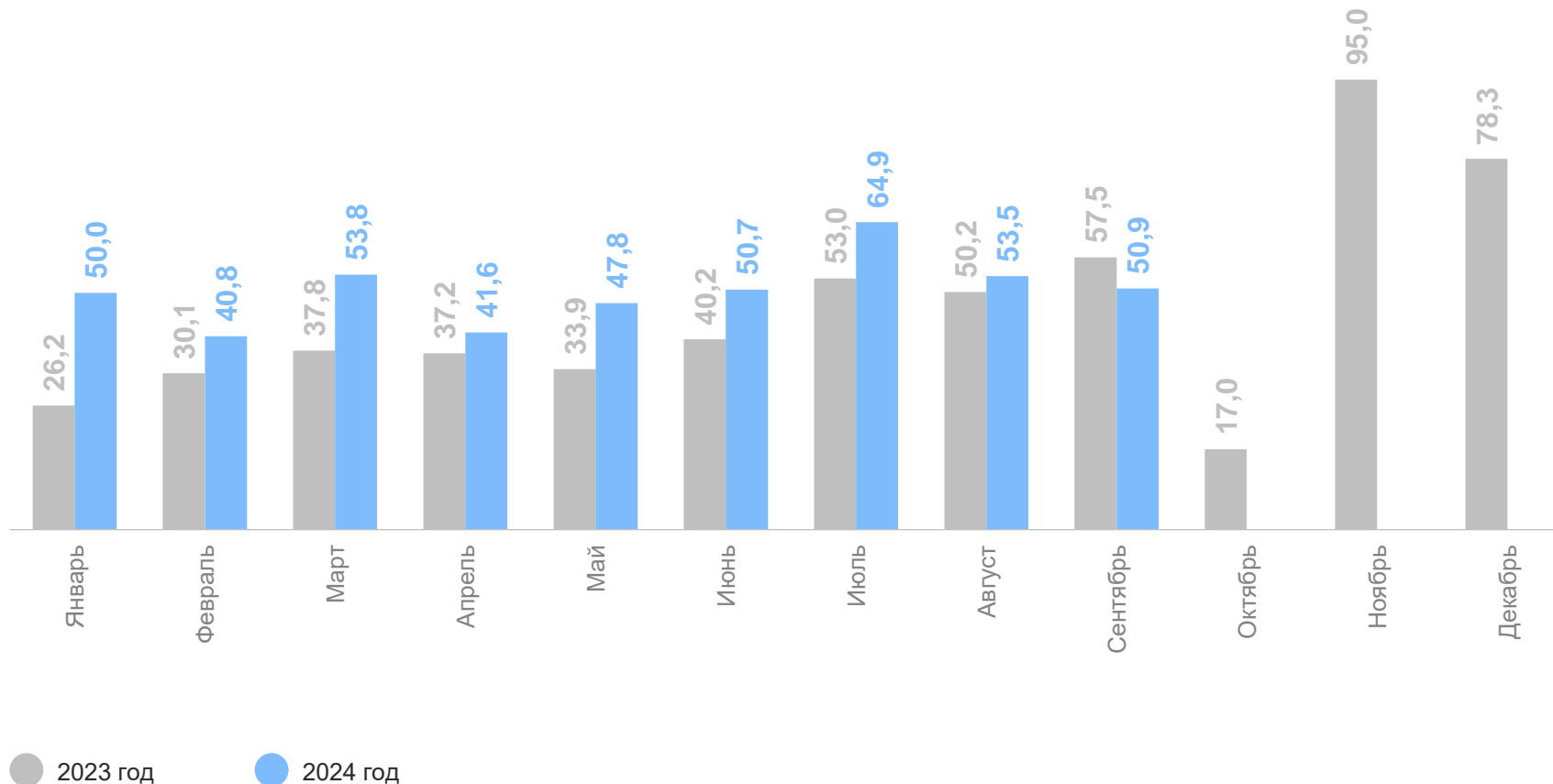
Введено квадратных метров
общей площади

50 894 кв. м

К соответствующему периоду
прошлого года

88,5%

Динамика ввода, тыс. кв. м общей площади



ВВОД В ДЕЙСТВИЕ ЖИЛЫХ ДОМОВ

застройщиками-юридическими лицами

СЕВЕРО-КАВКАЗСТАТ

Январь – сентябрь 2024 год

Введено квадратных метров
общего объема площади

101 490 кв. м

К соответствующему периоду
прошлого года

94,5%

Сентябрь 2024 год

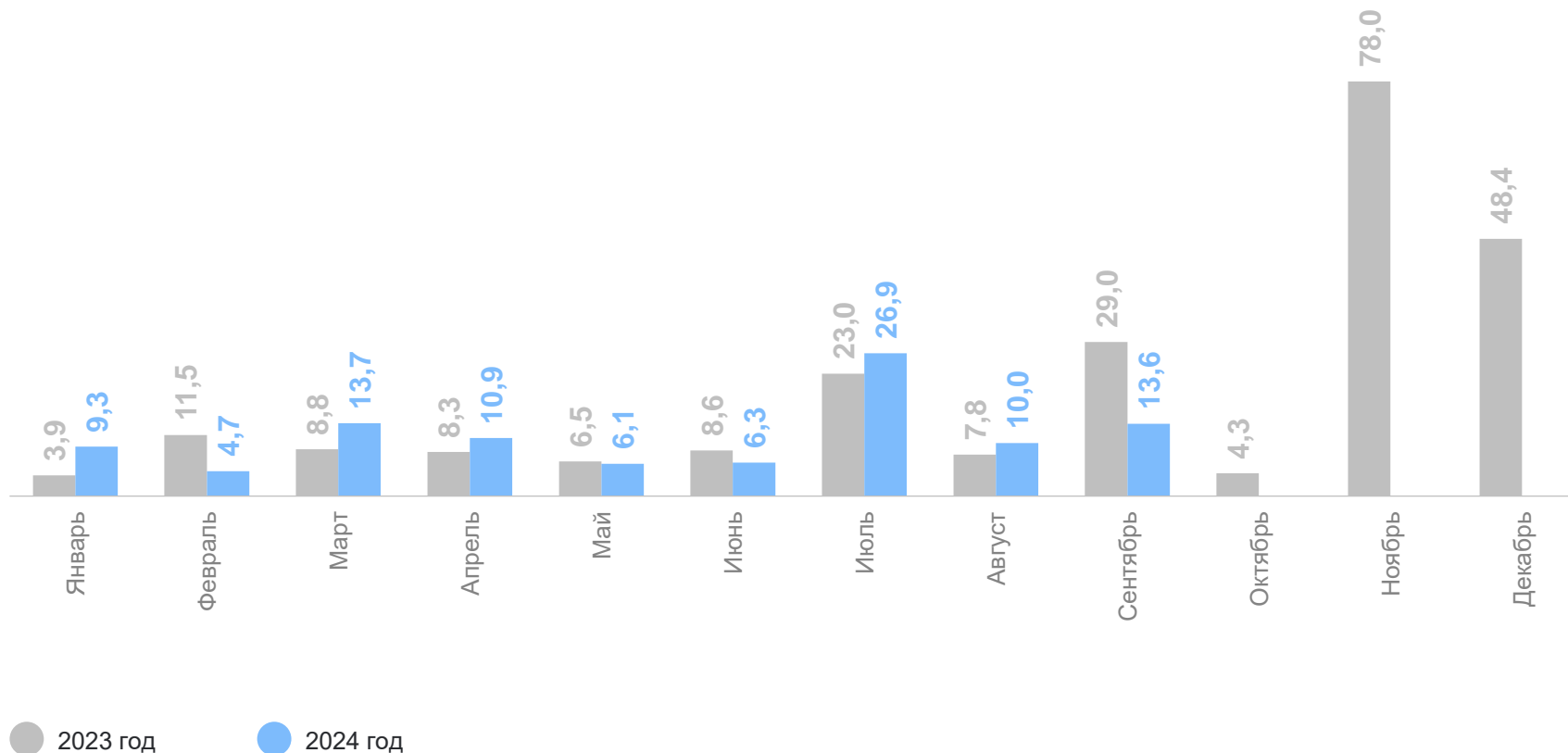
Введено квадратных метров
из общего объема

13 586 кв. м

К соответствующему периоду
прошлого года

46,9%

Динамика ввода, тыс. кв. м общей площади



ИНДИВИДУАЛЬНОЕ ЖИЛИЩНОЕ СТРОИТЕЛЬСТВО, осуществляемое населением

СЕВЕРО-КАВКАЗСТАТ

Январь – сентябрь 2024 год

Введено общей площади

352 433 кв. м

К соответствующему периоду
прошлого года

134,7%

Сентябрь 2024 год

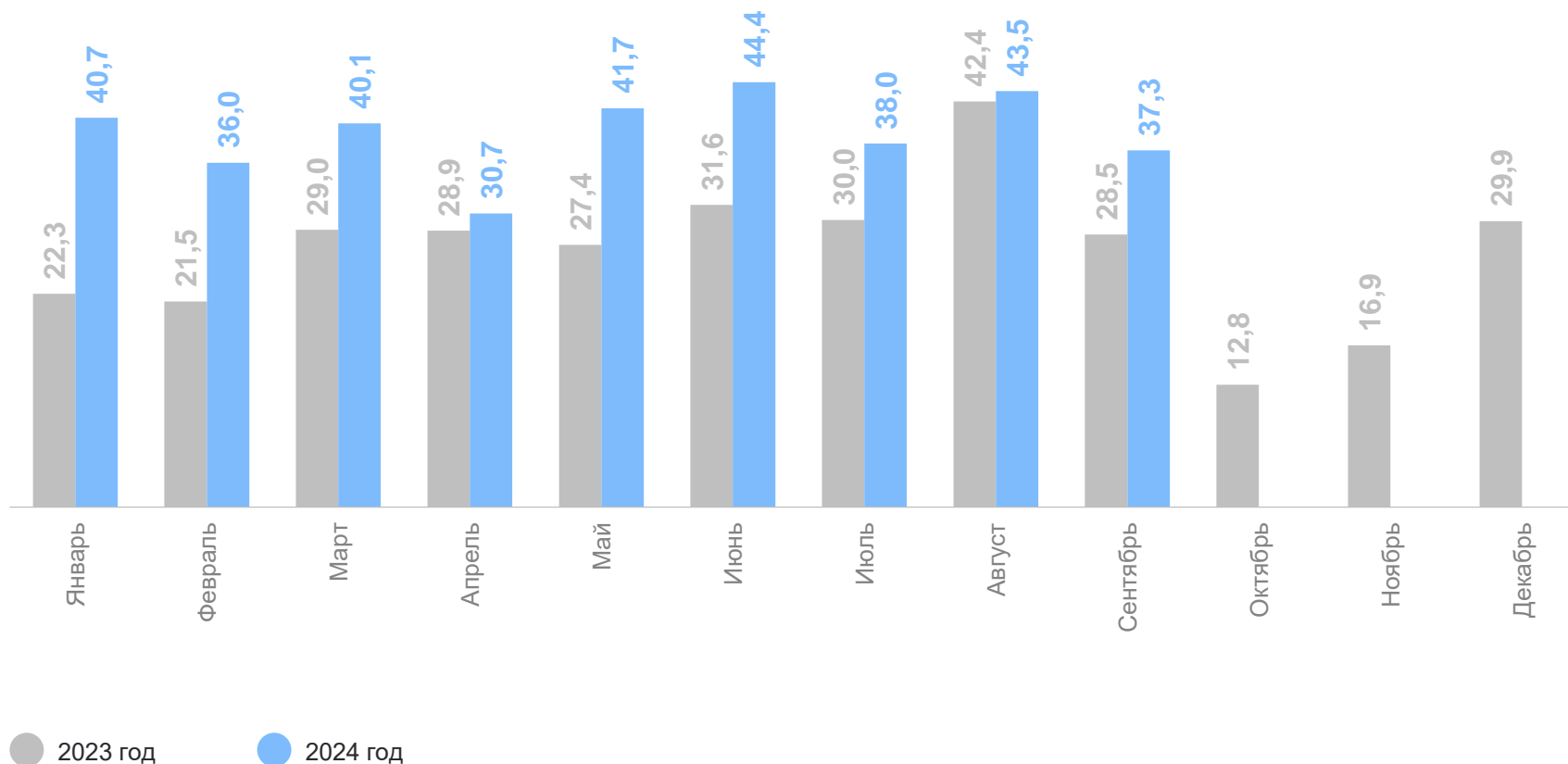
Введено общей площади

37 308 кв. м

К соответствующему периоду
прошлого года

130,8%

Динамика ввода, тыс. кв. м общей площади



ИНДИВИДУАЛЬНОЕ ЖИЛИЩНОЕ СТРОИТЕЛЬСТВО, осуществляемое населением в городской и сельской местности

СЕВЕРО-КАВКАЗСТАТ

Январь – сентябрь 2024 год

Введено общей площади

352 433 кв. м

К соответствующему периоду
прошлого года

134,7%

Сентябрь 2024 год

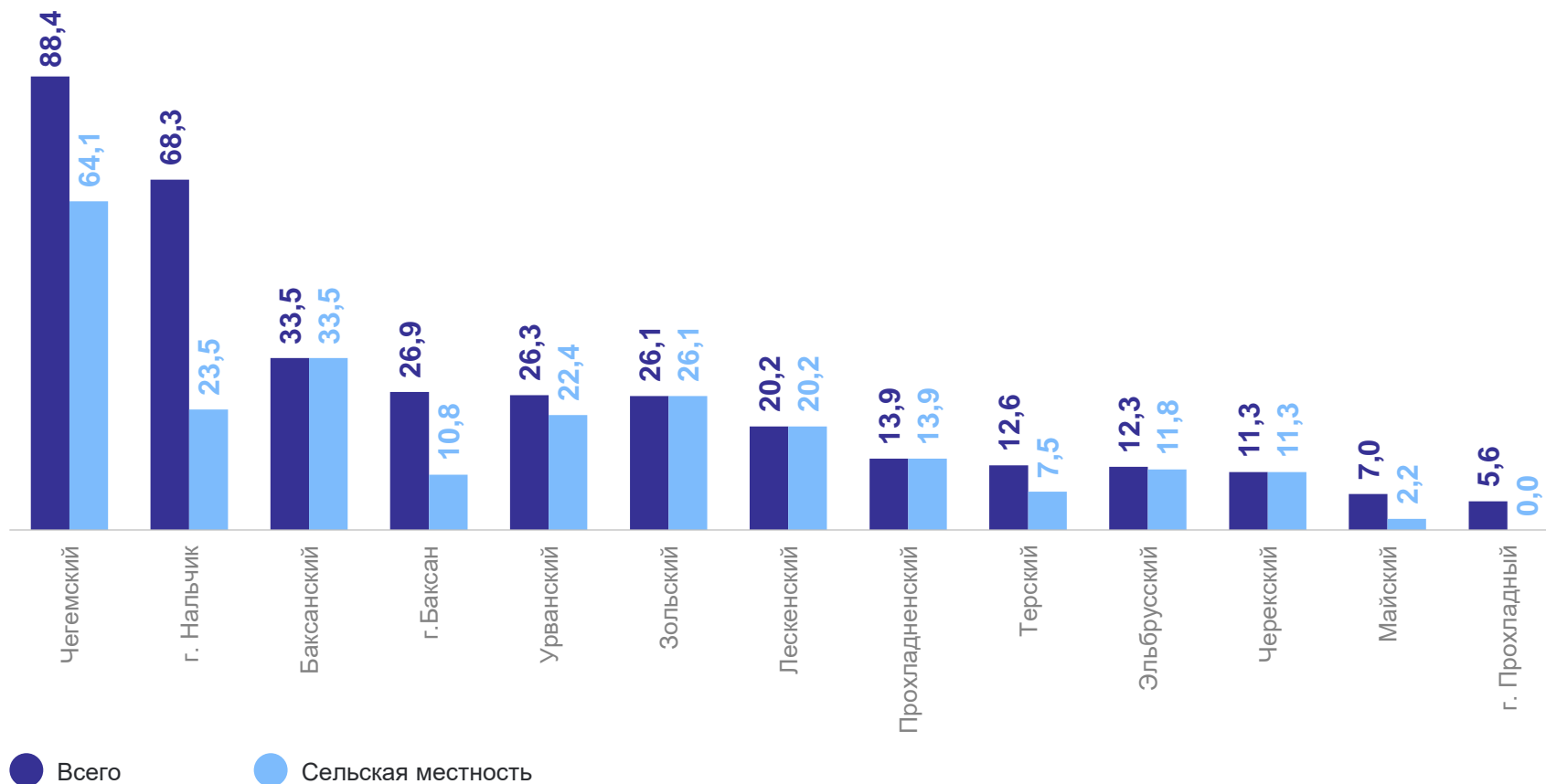
Введено общей площади

37 308 кв. м

К соответствующему периоду
прошлого года

130,8%

Динамика ввода, тыс. кв. м общей площади



ВВОД В ДЕЙСТВИЕ ЖИЛЫХ ДОМОВ

в разрезе муниципальных образований

СЕВЕРО-КАВКАЗСТАТ

Январь – сентябрь 2024 года

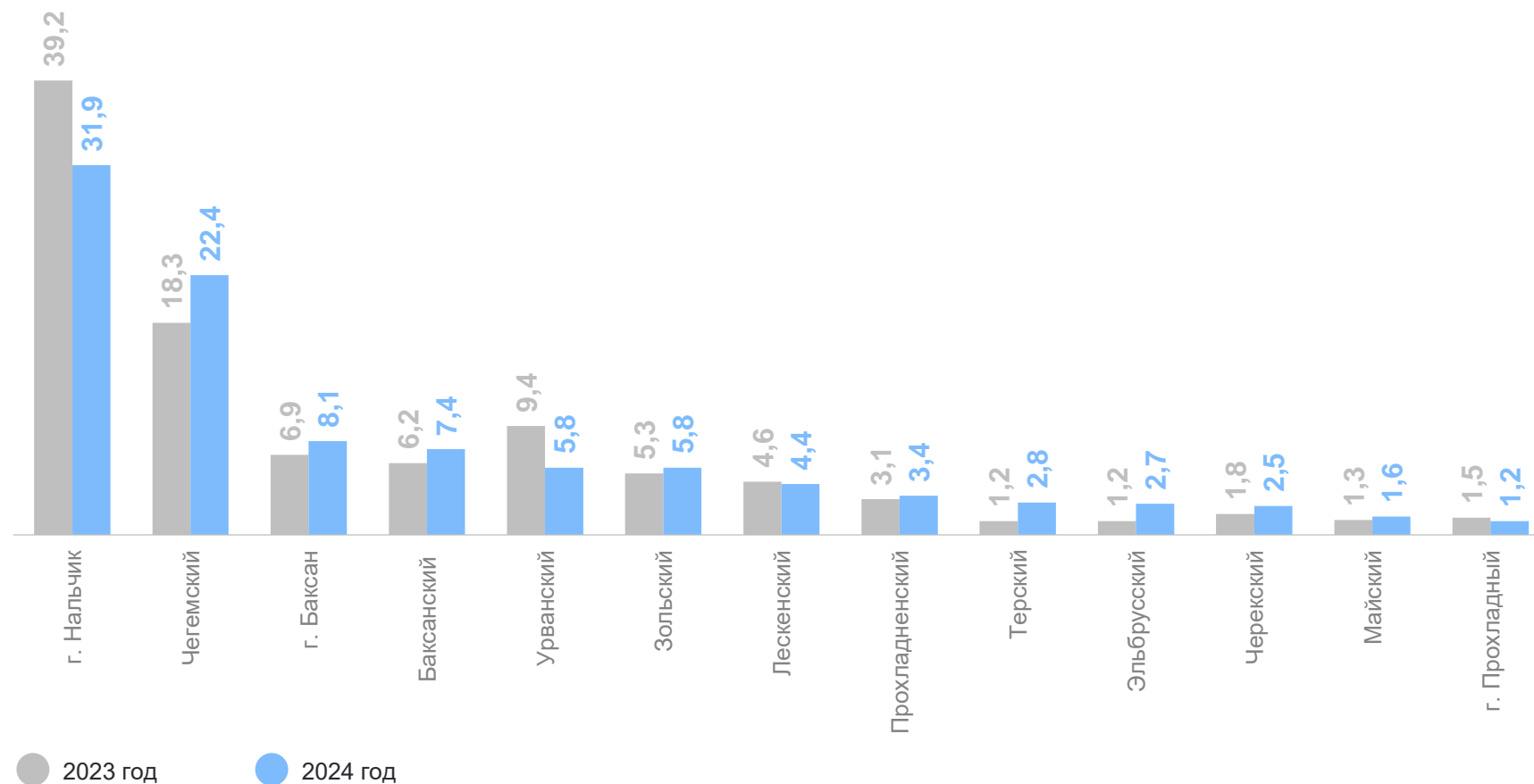
Введено общей площади
жилых помещений

453,9 ТЫС. КВ. М

В том числе
индивидуальными
застройщиками

352,4 ТЫС. КВ. М

Удельный вес в общем объеме, в %



ВВОД В ДЕЙСТВИЕ ЖИЛЫХ ДОМОВ

по субъектам Северо-Кавказского федерального округа

СЕВЕРО-КАВКАЗСТАТ

Январь – сентябрь 2024 год

Введено квадратных метров общей площади, с учетом жилых домов, построенных населением на земельных участках для ведения садоводства

7 409,9 ТЫС. КВ. М

К соответствующему периоду прошлого года

139,5%

Сентябрь 2024 год

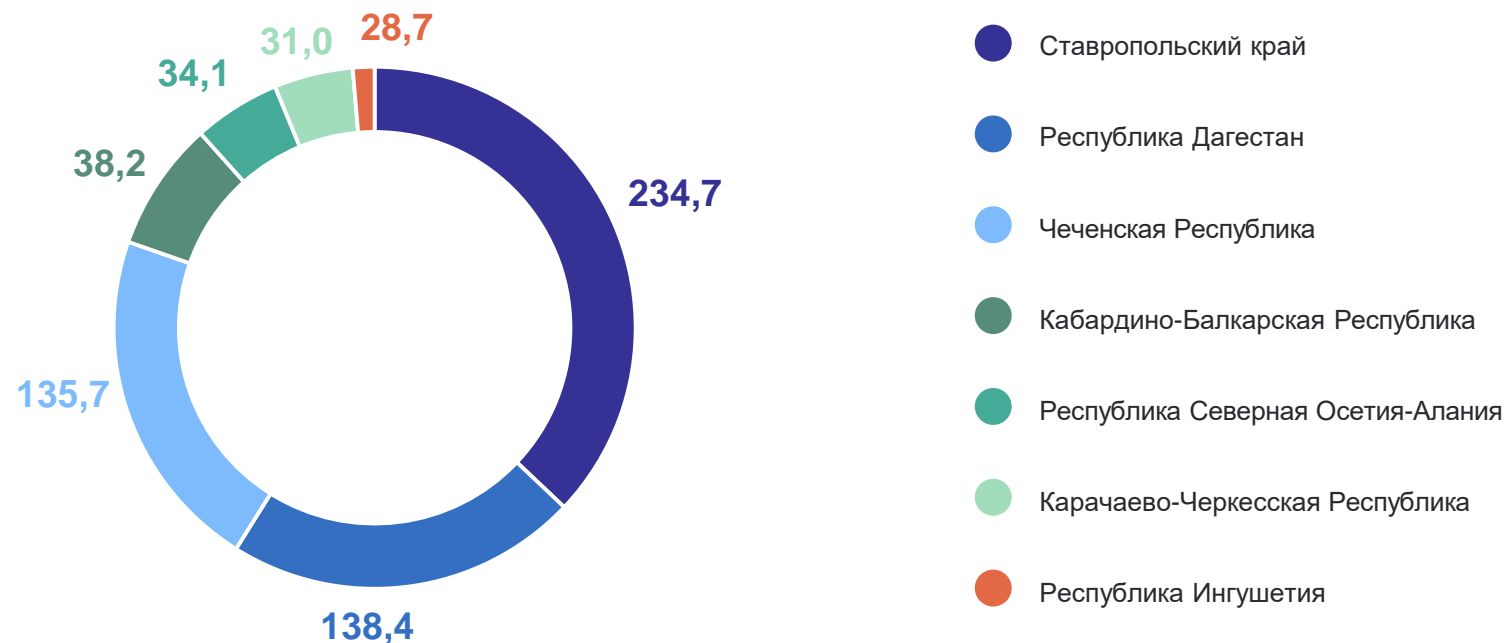
Введено квадратных метров общей площади, с учетом жилых домов, построенных населением на земельных участках для ведения садоводства

633,3 ТЫС. КВ. М

К соответствующему периоду прошлого года

63,4%

Динамика ввода жилых домов за сентябрь 2024 г., тыс. кв. м общей площади



КОЛИЧЕСТВО ВЫДАННЫХ РАЗРЕШЕНИЙ

на строительство и ввод объектов в эксплуатацию, единиц

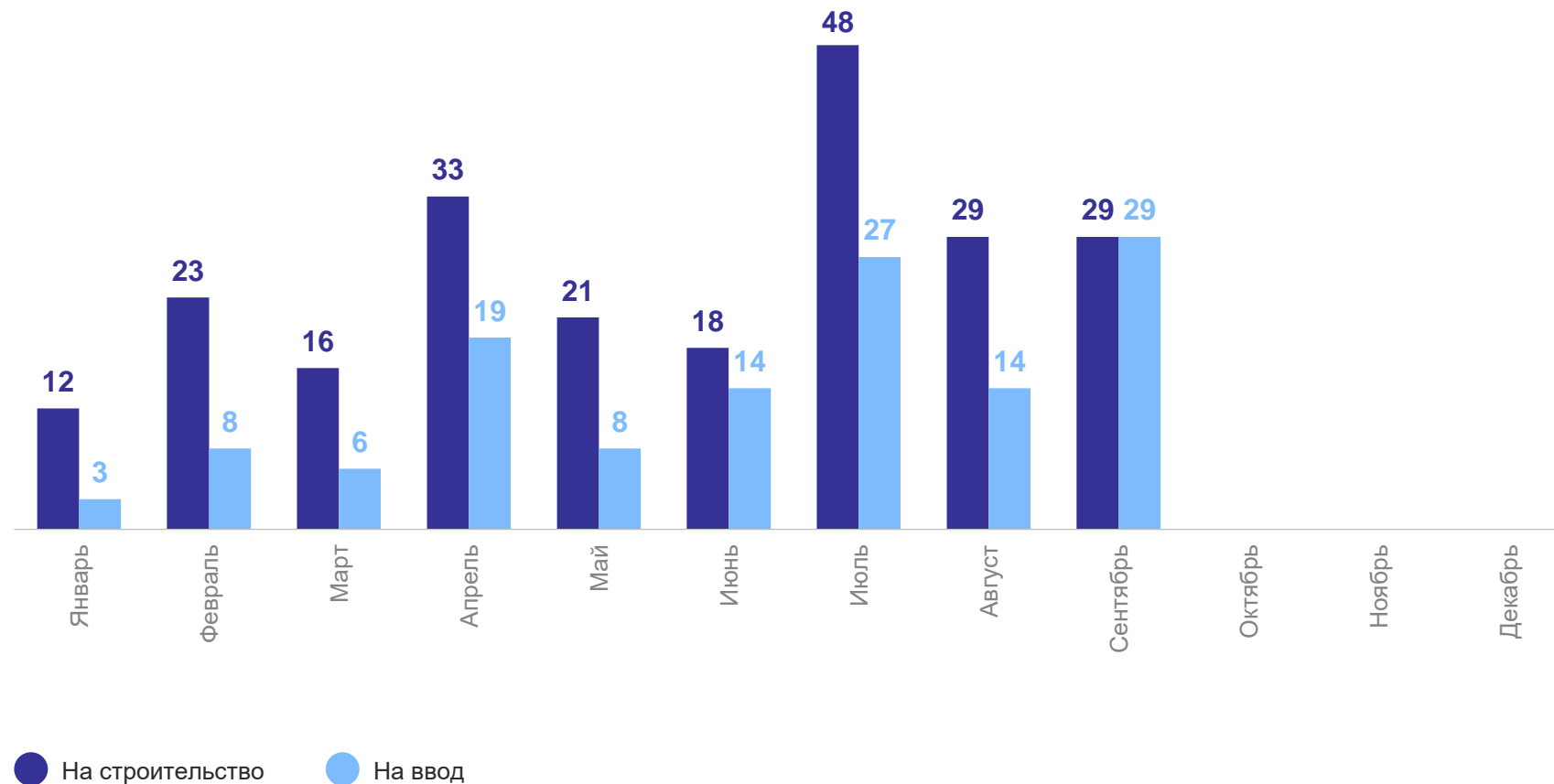
Январь – сентябрь 2024 год

Выдано разрешений
на строительство, всего

229

Выдано всего разрешений
на ввод объектов в эксплуатацию

128



КОЛИЧЕСТВО ВЫДАННЫХ РАЗРЕШЕНИЙ

на строительство многоквартирных домов (МКД), единиц

Январь – сентябрь 2024 год

Выдано разрешений
на строительство, всего

229

В том числе: выдано
разрешений на строительство
МКД

42

Сентябрь 2024 год

Выдано разрешений
на строительство, всего

29

В том числе: выдано
разрешений на строительство
МКД

3

Динамика выданных разрешений на строительство, единиц

